

Institucional

Maio 2026

UJAY
CAPITAL



A gestora

Formada por profissionais com sólida experiência no mercado financeiro, a **Ujay Capital** é uma asset independente fundada em 2011, focada em oportunidades de renda fixa e ações.

Através de um processo de investimento disciplinado, nossas estratégias utilizam-se de análise fundamentalista, análise estatística e metodologias quantitativas para operar assimetrias do mercado, objetivando a melhor relação risco x retorno para os investimentos.

Missão



Nosso objetivo final é gerar retorno sustentável para clientes, parceiros, colaboradores e acionistas

Visão



Foco e disciplina nos permitem encontrar as melhores oportunidades de investimento

Valores



O respeito e a diligência e transparência são base para o sucesso e a perpetuação do negócio

Overview

COMPROMETIMENTO

Fundada em 2011 para rentabilizar o capital próprio dos sócios e clientes de forma responsável e flexível

HISTÓRICO

Atuamos nas áreas de Asset Management e gestão de patrimônio (Family and Friends)

MERITOCRACIA

Partnership desde sua fundação, atrai talentos e desenvolve o time

TRACK RECORD

Sócios com em média mais de 20 anos de experiência no mercado financeiro e elevado nível de conhecimento em setores variados do mercado no Brasil e no exterior

ALINHAMENTO DE INTERESSES

Sócios investem parte significativa de seu patrimônio - base de capital estável e gestão de risco criteriosa

AUM:

1,8 Bi

sob gestão

+14 anos
de história

Track record
consistente

16
funcionários

Timeline

2011

UJAY é fundada para gerir recursos de terceiros

Início do fundo **Ujay Long Biased e Ujay Hedge**

2012

Início do fundo **Ujay Bold** atual **Ujay Juros e Moedas**

2019

UJAY Capital atinge **R\$700MM** de AUM e incrementa seu quadro societário

Início do fundo **Ujay Golden***

2020

Início do fundo **Ujay Diamante***

2021

Início **Ujay CP60 FIM**, atual **Ujay FIC FIDC 60 CP**; Distribuição dos fundos para o varejo

2022

UJAY atinge R\$1bi AUM, através de 14 fundos

Início fundo **Ujay Cash**

2023

Início fundo **Ujay Emerald***

2024

UJAY Capital amplia time de gestão com estratégias correlatas:

- **Ujay Juros e Moedas e Ujay Hedge ****

Início dos **fundos Ujay Abaci e Ujay Quantamental**

Estruturação time comercial com foco em expansão.

* Fundos fechados para captação

** Novo time de gestão

UJAY
CAPITAL

Nosso time



Antônio Grisi, CGA

Formado em Administração de Empresas pela FAAP, passou pelo Banco ABN Amro Real como Gestor e Trader dos Fundos de Derivativos e foi Head Trader no JPMorgan, até se tornar Sócio

Sócio Conselheiro

André Pimentel, CGA

Graduado em Administração pela Estácio de Sá, com MBA pelo Ibmec, com mais de 20 anos de experiência no mercado financeiro. Atuou como trader, gestor de fundos e diretor de investimentos. Iniciou na Caixa Econômica Federal, passou pela Mirae Asset Global Investments, onde liderou o fundo Mirae Macro e criou o primeiro ETF de renda fixa do Brasil. Trabalhou na Bradesco Asset Management e Asa Investments.

**Gestor dos fundos
Ujay Juros e Moedas FIM
Ujay Hedge FIC FIM
Ujay Cash FIM**

Breno Fortuna, CGA

Formado em Administração pela FGV-SP, possui mais de 10 anos de experiência. Atuou 5 anos no Rothschild & Co., onde adquiriu sólido conhecimento em reestruturações financeiras, M&A e special situations. Posteriormente, foi fundador de fintechs avaliadas em mais de R\$100 milhões. Juntou-se a Ujay em 2024.

**Gestor do fundo
Ujay Abaci FIC FIM CP**

Celso Fernandez, CGA

Formado em Administração de Empresas, com Pós Graduação em Derivativos. Possui 30 anos de experiência, com passagem pelas Corretoras Safic e Quality e Infinity Asset

**Gestor dos fundos
Ujay Emerald FIC FIM
Ujay Diamante FIM CP
Ujay Golden FIC FIM**

Diego Arruda, CGA

Graduado em Administração de Empresas pela FAAP, iniciou sua carreira no JPMorgan. Foi gestor dos fundos Long & Short no CSHG e na Kondor Investimentos, e Trader de Renda Fixa e Equities no Safra

Diretor de Investimentos

Nosso time



José Baltieri, CGA, CFA

Graduado pela FEA-SP, tem mais de 20 anos como gestor de fundos de investimentos. Iniciou a carreira na Fator e Banco Espírito Santo, passando pelo Bradesco Asset, onde foi co-gestor de fundos divididos e depois Head de Gestão. Recentemente, era responsável pelo book de equities Brasil e EUA na Asa Investimentos.

Gestor do fundos
Ujay Long Biased FIA e
Ujay Quantamental FIA

Mabele Mello, CFP®

Atuária formada pela PUC-SP e com MBA em gestão empresarial pela FGV. Possui mais de 20 anos de experiência no mercado financeiro atuando como comercial na Brasilprev, Mercer Consulting, Itaú, Safra Asset e Principal Claritas.

Head Comercial
Distribuição

Marco Costa, CPA-20

Formado em Engenharia de Produção pela Universidade Federal de Itajubá. Iniciou sua carreira na KPMG, onde atuou por dois anos com auditoria em empresas de grande porte. Desde 2021 está na Ujay, onde passou por áreas como backoffice, controladoria e operações. Desde 2024, atua na área de crédito estruturado, com foco no acompanhamento de FIDCs e análise de ativos.

Analista de Crédito

Otávio Aidar, CGA

Mestre em Economia pela EESP-FGV e economista formado pela USP, possui mais de 20 anos de experiência no mercado financeiro como economista, estrategista e gestor de fundos. Atuou na CVM, Mirae Asset, Tívio Capital e Principal Claritas, onde gerenciava o book de moedas. Foi responsável pela gestão de fundos exclusivos do Votorantim Private Bank entre 2017 e 2019.

Gestor dos fundos
Ujay Juros e Moedas FIM
Ujay Hedge FIC FIM
Ujay Cash FIM

Rafael Ternis, CGA

Graduado em Economia pela UNICAMP, construiu sua trajetória no mercado financeiro com foco em renda variável. Iniciou a carreira no HSBC Global Asset Management e passou pelo Bradesco Asset Management (BRAM), onde atuou como analista de ações. Posteriormente teve passagem pela ASA Investimentos e, mais recentemente, fazia parte da equipe de Research do Banco Fator.

Analista e Cogestor dos
fundos
Ujay Long Biased FIA
Ujay Quantamental FIA

Nosso time

Renata Jafferian

Graduada em Direito pela FAAP e com experiência em direito e compliance, atuou em instituições financeiras e escritórios de advocacia, com foco em risco, investimentos e regulamentação. Atuou na Pompeu, Longo, Kignel & Cipullo Advogados, Banco Sofisa S.A., ABBC Associação Brasileira de Bancos e CRT4 – Central de Registro de Títulos e Ativos. Possui experiência em direito trabalhista, tributário e comercial, com atuação em compliance e gestão de risco.

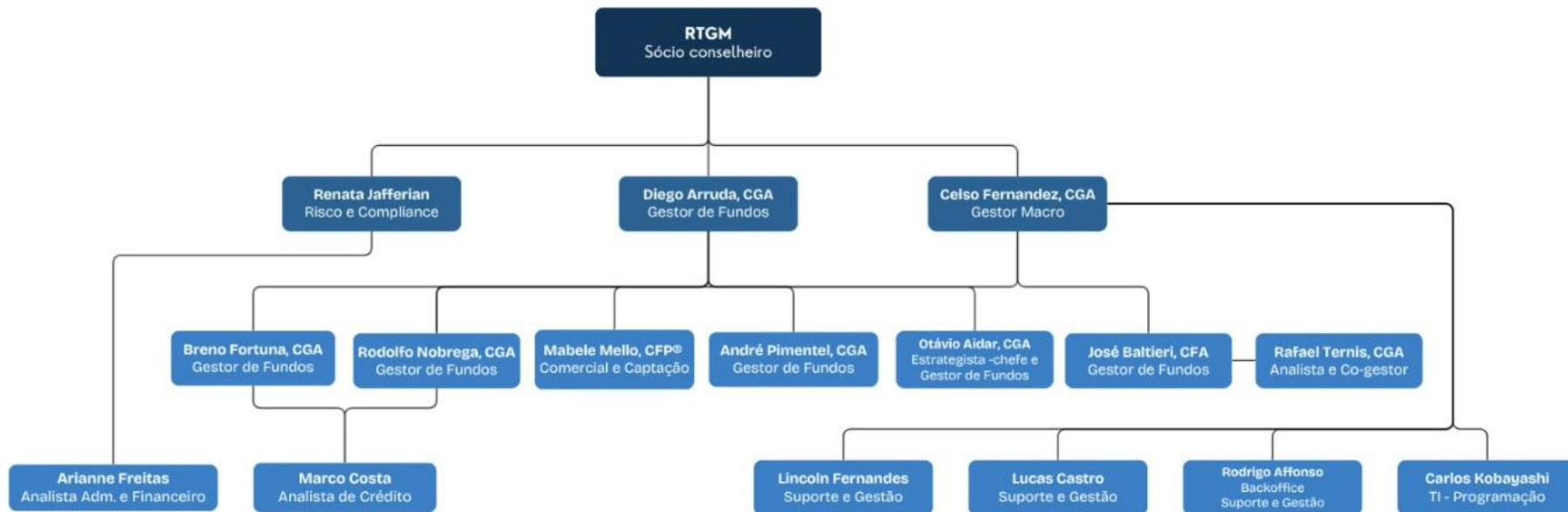
**Diretora de Risco e
Compliance**

Rodolfo Nobrega, CGA

Mais de 20 anos de experiência, com passagem na Infinity Asset, Captalys, Moody's, AIG. Formado em Economia e Finanças com Mestrado em Finanças Internacionais pela Universidade da Carolina do Sul

**Gestor do fundo
Ujay FIC FIDC 60 CP**

Organograma



Nossos fundos



Crédito estruturado



UJAY FIC FIDC 60 CP

O **UJAY CP 60** é um FIC FIDC que investe exclusivamente em oportunidades de cotas sêniores de FIDCs

A estratégia tem objetivo de retorno superior ao CDI de forma consistente em horizonte de médio e longo prazo.

Público alvo

Investidor Qualificado

Rentabilidade

Target: CDI+2,5%a.a.

Processo de Investimento

- . Análise de crédito proprietário
- . Aprovação através de comitê
- . Alocação cota sênior de FIDCs

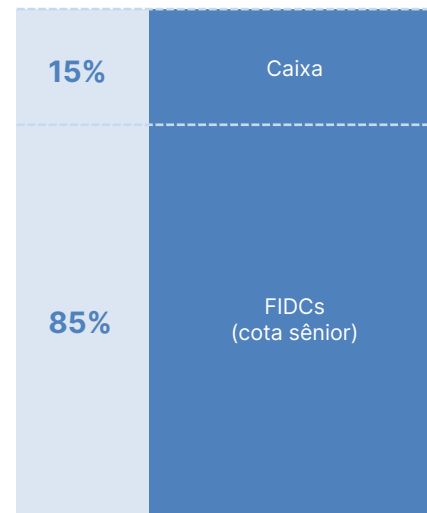
Diferencial Competitivo

- . Resultado consistente com risco controlado
- . Liquidez
- . Sem come cotas

Soft Capacity

500 milhões

Portfólio Típico

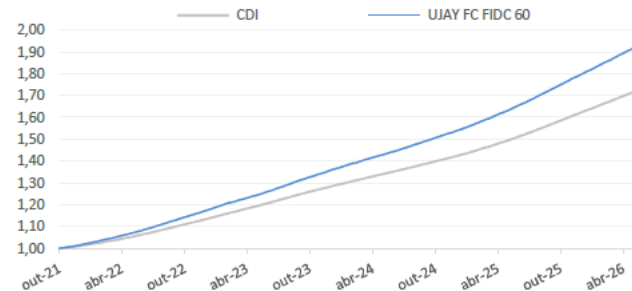


UJAY FIC FIDC 60 CP

Características do fundo

Aplicação mínima	Não há
Cotização aplicação	D + 0
Cotização resgate	D + 60
Liquidação resgate	D + 61
Taxa de administração	1,5%aa.
Taxa de performance	20% do que exceder 120% do CDI
Benchmark	CDI

Rentabilidade



Rentabilidade do Fundo

RENTABILIDADE DO FUNDO (%)													Rentabilidade anual Fundo	Rentabilidade acum. Fundo ¹	CDI +
	Jan	Fev	Mar	Abr	Mai	Jun	Jul	Ago	Set	Out	Nov	Dez			
2022	1,02	0,97	1,17	1,05	1,26	1,27	1,30	1,47	1,35	1,27	1,27	1,36	15,78	18,45	2,95
% CDI	138,78	129,04	126,29	125,38	122,37	124,83	125,97	125,72	125,48	124,75	124,09	121,09	127,50	128,95	
2023	1,42	0,97	1,27	0,98	1,31	1,28	1,27	1,44	1,16	1,20	1,19	1,08	15,58	36,91	2,64
% CDI	126,77	105,34	108,27	106,28	116,81	119,70	118,64	126,15	118,97	120,32	129,43	120,56	119,44	126,31	
2024	1,19	0,92	0,98	1,01	1,00	0,93	1,18	1,07	1,03	1,13	0,97	1,14	13,31	55,13	2,50
% CDI	123,21	114,34	118,14	113,27	119,93	118,21	129,81	123,84	123,87	122,06	123,19	122,86	122,40	127,40	
2025	1,23	1,18	1,16	1,26	1,34	1,28	1,54	1,35	1,43	1,49	1,20	1,42	17,10	81,65	2,49
% CDI	122,16	119,78	120,96	119,77	117,70	116,34	121,10	115,79	117,61	116,48	113,68	116,79	119,45	128,03	
2026	1,35	1,14	1,40	1,25	1,22	-	-	-	-	-	-	-	6,53	93,53	2,45
% CDI	116,26	114,64	115,26	114,84	113,97	-	-	-	-	-	-	-	115,41	128,02	

(1) desde 07/10/2021

UJAY ABACI FIC FIM CP

O **UJAY ABACI** é um fundo multimercado que busca identificar assimetrias em arbitragens, eventos corporativos, special situations em crédito e ações, e posições direcionais hedgeadas oportunísticas.

Mantendo um viés para carregos assimétricos em crédito, a estratégia tem foco em instrumentos de renda variável e crédito, e é extensível ocasionalmente ao mercado de juros.

O fundo busca retornos superiores ao CDI, com consistência e descorrelacionados com a direção do mercado.

Público alvo

Investidor Qualificado

Rentabilidade

Target: CDI + 6 %a.a.

Processo de Investimento

- . Monitoramento de eventos
- . Análise qualitativa das situações, análise fundamentalista em crédito, modelos estatísticos e backtests em situações familiares

Diferencial Competitivo

- . Flexibilidade para avaliar ações ou crédito e encontrar melhor risco retorno
- . Originação proprietária de oportunidades de carregos em FIDC
- . Baixa correlação com índices de mercado e fundos pares, sem viés direcional em bolsa

Soft Capacity

500 MM

Portfólio Típico

40%	Trades Táticos¹ Special Situations em ações e/ou crédito
40%	Posições de Carrego² FIDCs
10%	Caixa
10%	Outros

A estratégia opera 2 books:

Tático¹

com viés de arbitragem, aproveitando deslocamentos causados por eventos corporativos (M&A, reestruturações de dívida, vendas forçadas)

Carrego²

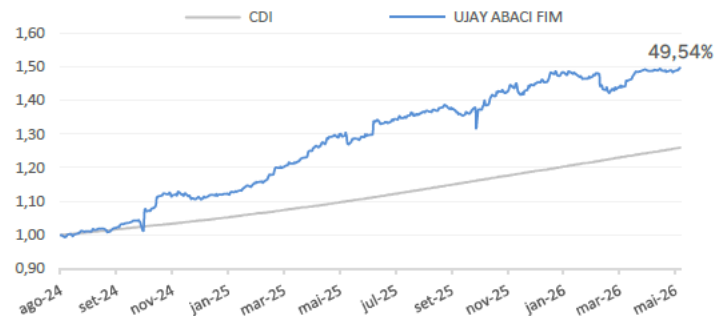
com originação proprietária de cotas de FIDC High Yield

UJAY ABACI FIC FIM

Características do fundo

Aplicação mínima	R\$ 1000,00
Movimentação mínima	R\$ 500,00
Saldo mínimo	R\$ 500,00
Cotização aplicação	D + 0 (Fechamento)
Cotização resgate	D + 60
Liquidação resgate	D + 62
Taxa de administração	2,0%aa.
Taxa de performance	20% sobre o benchmark
Benchmark	CDI

Rentabilidade



Rentabilidade do Fundo

	Jan	Fev	Mar	Abr	Mai	Jun	Jul	Ago	Set	Out	Nov	Dez	Rentabilidade anual Fundo	Rentabilidade acum. Fundo ¹	CDI +
2024	-	-	-	-	-	-	-	1,16	1,03	5,45	3,76	-0,91	10,80	10,80	15,38
% CDI	-	-	-	-	-	-	-	139,66	123,56	587,07	474,86	-98,31	246,24	246,24	
2025	1,84	2,48	4,35	4,40	2,66	0,42	4,22	1,21	-0,38	1,55	4,16	1,29	31,95	46,20	15,42
% CDI	182,63	251,32	452,64	416,90	233,69	38,21	330,59	104,00	-31,13	121,65	395,24	105,59	223,24	239,06	
2026	1,51	-0,16	-1,61	2,30	0,28	-	-	-	-	-	-	-	2,29	49,54	9,85
% CDI	129,57	-16,29	-132,79	210,85	25,92	-	-	-	-	-	-	-	40,42	189,96	

(1) desde 01/08/2024

Preços Relativos em Renda Fixa



UJAY HEDGE FIC FIM

O **UJAY HEDGE** é um fundo multimercado que opera oportunidades do mercado de renda fixa.

Com objetivo de capturar ganhos e maximizar a relação risco retorno, a estratégia explora preponderantemente assimetrias ao longo da curva de juros(intra-mercado) e preço relativo entre as curvas (inter-mercado).

Público alvo

Público geral

Rentabilidade

Target: CDI + 7 %a.a.

Processo de Investimento

. Pautado em modelo estatístico de operações de valor relativo


Diferencial Competitivo

- . Possibilidade de replicar a estratégia em outros mercados e operar com Patrimônio Líquido elevado
- . Disciplina no Processo de Investimento.
- . Resultado consistente com risco controlado

Soft Capacity

1 Bilhão(Brasil)

Portfólio Típico



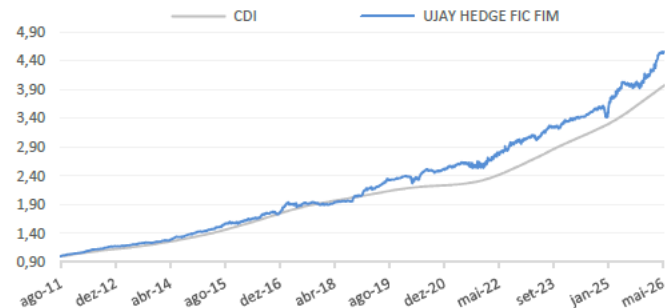
UJAY HEDGE FIC FIM

☆☆☆☆☆ Rating Morningstar

Características do fundo

Aplicação mínima	R\$ 1000,00
Movimentação mínima	R\$ 500,00
Saldo mínimo	R\$ 500,00
Cotização aplicação	D + 0 (Fechamento)
Cotização resgate	D + 5
Liquidação resgate	D + 6
Taxa de administração	2,0%a.a. (1,3% FIC + 0,7% master)
Taxa de performance	20% sobre o benchmark
Benchmark	CDI

Rentabilidade



Rentabilidade do Fundo

	Jan	Fev	Mar	Abr	Mai	Jun	Jul	Ago	Set	Out	Nov	Dez	Rentabilidade anual Fundo	Rentabilidade acum. Fundo ¹	CDI +
2022	5,79	-1,88	3,13	1,95	1,04	0,86	0,17	3,70	0,35	1,04	0,10	1,01	18,45	203,83	1,31
% CDI	790,51	-250,16	339,10	233,55	101,03	84,89	16,10	316,49	32,85	102,35	9,58	90,36	149,13	125,72	
2023	0,82	0,78	-1,08	0,78	1,96	1,27	2,59	-0,75	0,03	0,06	1,92	1,86	10,66	236,23	1,03
% CDI	73,43	84,50	-91,96	85,06	174,85	118,52	242,07	-65,96	2,84	6,32	208,97	207,35	81,73	120,32	
2024	-0,30	0,46	1,14	-0,03	0,51	0,91	1,09	1,10	0,74	0,48	0,69	-5,18	1,46	241,12	0,28
% CDI	-30,86	57,32	136,97	-3,66	61,13	115,45	120,67	126,76	88,68	51,85	87,09	-558,17	13,38	105,50	
2025	9,88	-0,17	2,27	2,72	2,07	-0,90	-0,30	0,25	0,08	0,21	1,94	1,52	20,91	312,44	0,65
% CDI	978,45	-17,59	236,64	257,30	182,40	-81,90	-23,73	21,50	6,57	16,29	184,18	124,29	146,07	113,38	
2026	2,10	2,10	3,94	1,37	0,33	-	-	-	-	-	-	-	10,19	354,45	0,92
% CDI	180,64	210,14	324,49	125,47	30,30	-	-	-	-	-	-	-	179,87	119,40	

(1) desde 02/08/2011

UJAY JUROS E MOEDAS FIC FIM

O **UJAY JUROS E MOEDAS** é um fundo multimercado que opera oportunidades do mercado de renda fixa.

Com objetivo de capturar ganhos e maximizar a relação risco retorno, a estratégia explora preponderantemente assimetrias ao longo da curva de juros(intra-mercado) e preço relativo entre as curvas (inter-mercado).

Público alvo

Público geral

Rentabilidade

Target: CDI + 5 %a.a.

Processo de Investimento

. Pautado em modelo estatístico de operações de valor relativo

Diferencial Competitivo

- . Possibilidade de replicar a estratégia em outros mercados e operar com Patrimônio líquido elevado
- . Disciplina no Processo de Investimento.
- . Resultado consistente com risco controlado

Soft Capacity

1 Bilhão(Brasil)

Portfólio Típico



UJAY JUROS E MOEDAS FIC FIM

★★★★ Rating Morningstar

Características do fundo

Aplicação mínima	R\$ 1000,00
Movimentação mínima	R\$ 500,00
Saldo mínimo	R\$ 500,00
Cotização aplicação	D + 0 (Fechamento)
Cotização resgate	D + 4
Liquidação resgate	D + 5
Taxa de administração	1,5%a.a.
Taxa de performance	20% sobre o benchmark
Benchmark	CDI

Rentabilidade



Rentabilidade do Fundo

	Jan	Fev	Mar	Abr	Mai	Jun	Jul	Ago	Set	Out	Nov	Dez	Rentabilidade anual Fundo	Rentabilidade acum. Fundo ¹	CDI +
2022	11,18	-4,40	5,20	3,16	0,93	0,69	-0,52	6,23	-0,25	1,16	-0,71	1,37	25,82	179,72	1,80
% CDI	1527,23	-586,71	562,74	378,84	89,84	67,89	-49,97	533,57	-23,06	113,36	-69,44	122,40	208,72	134,64	
2023	0,37	0,77	-2,85	0,44	3,02	1,46	4,37	-2,57	-0,02	1,77	0,81	0,83	8,49	203,46	1,26
% CDI	32,53	84,09	-242,77	47,91	268,87	136,10	407,42	-225,33	-2,05	177,82	88,07	92,44	65,05	124,11	
2024	1,46	1,51	1,07	1,28	0,54	1,01	0,84	0,68	0,93	0,87	0,43	-3,39	7,39	225,87	0,89
% CDI	151,12	188,16	128,77	144,73	65,34	127,93	92,26	78,73	111,38	94,17	53,92	-365,11	67,93	117,25	
2025	8,51	0,47	2,12	2,05	1,54	-0,26	0,43	-0,13	0,07	0,68	1,44	2,10	20,41	292,39	1,22
% CDI	843,27	47,39	220,38	194,48	135,45	-23,91	33,36	-10,85	5,48	53,11	136,67	172,05	142,62	124,67	
2026	1,72	1,70	3,61	1,44	0,75	-	-	-	-	-	-	-	9,54	329,83	1,46
% CDI	147,56	170,46	297,41	132,24	69,80	-	-	-	-	-	-	-	168,46	130,13	

(1) desde 01/11/2012

UJAY CASH FIM

O **UJAY CASH** é um fundo multimercado conservador.

A estratégia tem objetivo de superar o CDI através de uma carteira composta por meio de operações em renda fixa pós-fixadas, de risco controlado, pulverizado e de baixa volatilidade.

Público alvo

Público geral

Rentabilidade

Target: 105% do CDI

Processo de Investimento

- . Seleção criteriosa dos ativos
- . Debêntures: rating mínimo AA, concentração máxima 3% por emissor, pulverização intrassetorial
- . LFs

Diferencial Competitivo

- . Liquidez
- . Diversificação

Soft Capacity

500 milhões

Portfólio Típico

35%	Operações a Termo
30%	LFTs, DPGE, Operações Compromissadas
30%	Emissões Bancárias, Debêntures
5%	FIDCs (cota sênior)

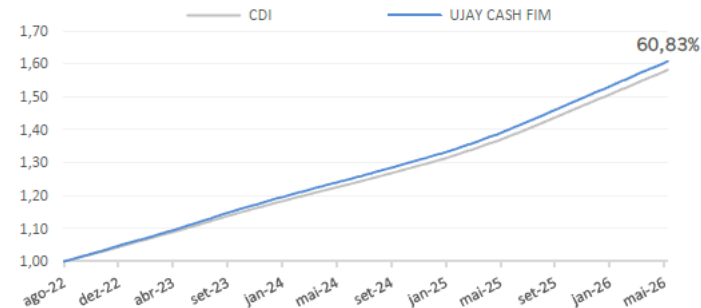
UJAY CASH FIM

☆☆☆☆☆ Rating Morningstar

Características do fundo

Aplicação mínima	R\$ 100,00
Movimentação mínima	R\$ 100,00
Saldo mínimo	R\$ 100,00
Cotização aplicação	D + 0
Cotização resgate	D + 0
Liquidação resgate	D + 1
Taxa de administração	0,7%aa.
Taxa de performance	20% sobre o benchmark
Benchmark	CDI

Rentabilidade



Rentabilidade do Fundo

	Jan	Fev	Mar	Abr	Mai	Jun	Jul	Ago	Set	Out	Nov	Dez	Rentabilidade anual Fundo	Rentabilidade acum. Fundo¹	CDI +
2022	-	-	-	-	-	-	-	0,23	1,14	1,10	1,13	1,20	4,89	4,89	1,05
% CDI	-	-	-	-	-	-	-	112,18	106,65	108,18	110,38	107,01	108,36	108,36	
2023	1,14	0,91	1,23	0,95	1,26	1,16	1,10	1,27	1,04	0,99	1,03	0,93	13,83	19,40	0,79
% CDI	101,18	99,62	105,04	104,00	112,13	107,92	102,22	111,42	107,04	99,37	112,36	104,15	105,96	106,85	
2024	1,01	0,83	0,88	0,91	0,83	0,79	1,00	0,87	0,85	0,94	0,85	0,92	11,23	32,80	0,59
% CDI	104,55	103,96	105,40	102,65	100,18	99,66	110,75	100,36	102,35	100,97	107,24	99,20	103,26	105,81	
2025	1,00	1,01	0,99	1,08	1,18	1,16	1,28	1,19	1,22	1,28	1,06	1,23	14,58	52,17	0,48
% CDI	98,69	102,50	103,21	102,32	104,15	106,22	100,27	102,32	100,32	100,17	100,60	101,04	101,88	104,86	
2026	1,18	1,02	1,22	1,07	1,09	-	-	-	-	-	-	-	5,69	60,83	0,44
% CDI	101,71	101,90	100,20	97,65	101,24	-	-	-	-	-	-	-	100,53	104,46	

(1) desde 25/08/2022

Renda Variável



UJAY QUANTAMENTAL FIA

O UJAY QUANTAMENTAL é um fundo Total Return com foco em ações com alto potencial de crescimento.

Com objetivo de gerar alfa em relação ao CDI, mas sem incorrer na volatilidade de bolsa, a estratégia faz a junção da análise fundamentalista com o modelo quantitativo, para compor o portfólio

Público alvo

Público geral

Rentabilidade

Superar o CDI

Processo de Investimento

- . Análise Fundamentalista:
 - . Em que investir?
Leading Stocks in Leading Sectors
- . Análise Quantitativa
 - . Quando Investir?
Modelo de trend following

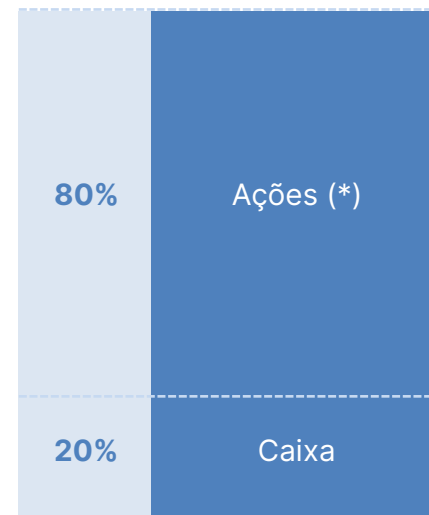
Diferencial Competitivo

- . Diversificação regional (Brasil & USA)
- . Tratamento tributário de ações
- . Foco na proteção do capital

Soft Capacity

500 MM(Brasil)

Portfólio Típico



(*) pode estar menos alocado

UJAY QUANTAMENTAL FIA

Características do fundo

Aplicação mínima	R\$ 1000,00
Movimentação mínima	R\$ 500,00
Saldo mínimo	R\$ 500,00
Cotização aplicação	D + 0 (Fechamento)
Cotização resgate	D + 5
Liquidação resgate	D + 7
Taxa de administração	2,0%aa.
Taxa de performance	20% sobre o benchmark
Benchmark	CDI

Rentabilidade



Rentabilidade do Fundo

	Jan	Fev	Mar	Abr	Mai	Jun	Jul	Ago	Set	Out	Nov	Dez	Rentabilidade anual Fundo	Rentabilidade acum. Fundo*	CDI +
2024	-	-	-	-	-	-	-	-	-	-	1,14	2,35	3,52	3,52	15,04
% CDI	-	-	-	-	-	-	-	-	-	-	194,15	252,96	231,06	231,06	
2025	-1,22	-0,65	2,29	1,64	3,33	0,15	-0,63	0,39	4,83	0,30	2,70	0,54	14,37	18,39	1,77
% CDI	-120,79	-65,48	238,41	155,53	292,96	14,03	-49,09	33,73	395,90	23,49	256,44	43,99	100,40	114,58	
2026	1,00	0,69	-0,30	1,35	0,57	-	-	-	-	-	-	-	3,34	22,35	-0,15
% CDI	86,03	69,25	-24,72	123,35	52,74	-	-	-	-	-	-	-	58,99	98,78	

(1) desde 07/11/2024

UJAY LONG BIASED FIA

O UJAY LONG BIASED é um fundo de ações brasileiras com viés comprado, que através de metodologia quantitativa proprietária busca superar o IBOV com gestão de risco superior.

Público alvo

Público geral

Rentabilidade

Superar o IBOV

Processo de Investimento

- . Metodologia proprietária
- . Seleção sistemática aplicada à carteira de ações brasileiras

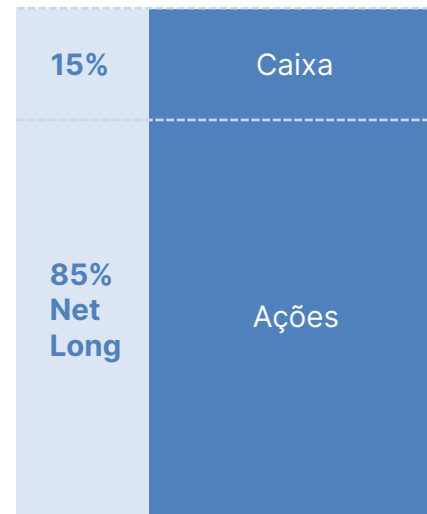
Diferencial Competitivo

- . Portfólio pulverizado
- . Foco na proteção do capital

Soft Capacity

1 Bilhão (Brasil)

Portfólio Típico

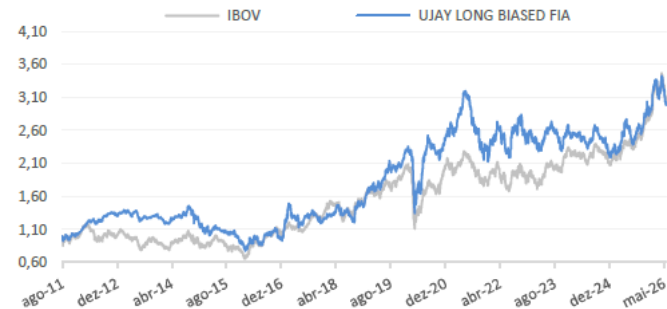


UJAY LONG BIASED FIA

Características do fundo

Aplicação mínima	R\$ 1000,00
Movimentação mínima	R\$ 500,00
Saldo mínimo	R\$ 500,00
Cotização aplicação	D + 0 (Fechamento)
Cotização resgate	D + 15
Liquidação resgate	D + 17
Taxa de administração	2,0%aa.
Taxa de performance	20% sobre o benchmark
Benchmark	Ibovespa

Rentabilidade



Rentabilidade do Fundo

	Jan	Fev	Mar	Abr	Mai	Jun	Jul	Ago	Set	Out	Nov	Dez	Rentabilidade anual Fundo	Rentabilidade acum. Fundo ¹	CDI +
2022	4,00	0,83	6,59	-0,36	-4,39	-10,58	2,76	11,60	0,63	7,95	-6,97	-3,37	6,62	151,92	-
+ Ibov.	-2,99	-0,06	0,53	9,75	-7,61	0,92	-1,93	5,43	0,16	2,50	-3,91	-0,92	1,93	60,45	-
2023	2,50	-5,68	-2,74	-2,25	6,99	5,72	4,24	-6,53	-2,25	-8,24	10,06	5,96	5,95	166,91	-
+ Ibov.	-0,87	1,81	0,16	-4,75	3,25	-3,28	0,98	-1,45	-2,96	-5,31	-2,48	0,58	-16,33	32,77	-
2024	-6,44	0,85	1,76	-4,31	-1,95	-1,26	3,50	6,02	-3,21	-2,12	-3,78	-6,74	-17,02	121,48	-
+ Ibov.	-1,64	-0,14	2,47	-2,61	1,09	-2,74	0,48	-0,52	-0,13	-0,53	-0,66	-2,46	-6,66	11,60	-
2025	4,19	-2,63	1,45	11,64	6,92	-2,27	-9,93	7,87	3,19	0,68	8,76	-1,33	30,04	188,01	-
+ Ibov.	-0,68	0,01	-4,63	7,95	5,47	-3,61	-5,77	1,60	-0,22	-1,58	2,39	-2,62	-3,91	6,87	-
2026	11,21	3,67	-2,24	-0,32	-8,59	-	-	-	-	-	-	-	2,70	195,77	-
+ Ibov.	-1,35	-0,43	-1,54	-0,24	-1,37	-	-	-	-	-	-	-	-5,16	-7,46	-

(1) desde 02/08/2011

Informações Importantes

A Ujay não comercializa nem distribui cotas de fundos de investimento ou qualquer outro ativo financeiro. As informações contidas neste documento são de caráter exclusivamente informativo e não se constituem em qualquer tipo de aconselhamento de investimentos, não devendo ser utilizadas com este propósito. Nenhuma informação contida neste documento constitui uma solicitação, oferta ou recomendação para compra ou venda de cotas de fundos de investimento, ou de quaisquer outros valores mobiliários ou instrumentos financeiros. As estratégias, da forma como são adotadas, podem resultar em significativas perdas patrimoniais para seus cotistas, podendo inclusive acarretar perdas superiores ao capital aplicado e a consequente obrigação do cotista de aportar recursos adicionais para cobrir o prejuízo do fundo. Os métodos utilizados pelo gestor para gerenciar os riscos a que o fundo se encontra sujeito não constituem garantia contra eventuais perdas patrimoniais que possam ser incorridas pelo fundo. O fundo pode estar exposto a significativa concentração em ativos de poucos emissores, com os riscos daí decorrentes. A rentabilidade divulgada não é líquida de impostos. Rentabilidade passada não é garantia de rentabilidade futura. Este documento não constitui o prospecto previsto no código de auto-regulação da Anbima para a indústria de fundos de investimento. É recomendada a leitura cuidadosa do prospecto e regulamento do fundo de investimento pelo investidor ao aplicar seus recursos. O fundo não conta com a garantia do administrador, do gestor da carteira, de qualquer mecanismo de seguro ou do fundo garantidor de crédito – fgc. Este fundo está autorizado a realizar aplicações em ativos financeiros no exterior. Informações sobre investimentos e ativos financeiros podem ser encontradas em www.comoinvestir.com.br.

Para conhecer as informações, características e riscos de eventuais fundos de investimentos tratados neste material, confira os materiais técnicos dos fundos da Ujay Capital, disponível em: <https://www.ujaycapital.com.br/asset-management>

Fale Conosco:

Telefone: (11) 5242-2600

Email: contato@ujaycapital.com

Endereço: Rua Joaquim Floriano,
960 - 12º andar – Itaim Bibi
São Paulo – SP. CEP:04534-004

